



# Sankt Augustin

## Zahlen, Daten, Fakten

Ausgabe 2021/2022

Informationen zur Struktur und Entwicklung der Stadt Sankt Augustin



# Inhaltsverzeichnis

<b>1. Wirtschaftsförderung in Sankt Augustin .....</b>	<b>4</b>
<b>2. Kurzbeschreibung von Sankt Augustin .....</b>	<b>5</b>
<b>3. Verkehrsinfrastruktur .....</b>	<b>7</b>
Straßen .....	7
Schienenlinien .....	7
Stadtbahn- und Buslinien .....	7
Luftverkehr .....	8
Rheinhäfen .....	8
Entfernungen .....	8
<b>4. Flächennutzung .....</b>	<b>9</b>
Allgemeine Flächennutzung .....	9
Gewerbe- und Industriefläche .....	9
Dichtemaße .....	9
<b>5. Bevölkerung .....</b>	<b>10</b>
Allgemeine Angaben .....	10
Verteilung der Einwohner:innen nach Ortsteilen .....	10
<b>6. Arbeitsmarkt .....</b>	<b>11</b>
Sozialversicherungspflichtige Beschäftigte am Arbeitsort nach Branchen .....	11
Sozialversicherungspflichtige Beschäftigte am Arbeitsort nach Branchen im Zeitverlauf .....	13
Sozialversicherungspflichtig Beschäftigte mit Wohnort/Arbeitsort in Sankt Augustin .....	14
Jahresdurchschnittliche Arbeitslosenzahl und Arbeitslosenquote in Sankt Augustin .....	14
Jahresdurchschnittliche Arbeitslosenzahl und Arbeitslosenquote in Bonn und im Rhein-Sieg-Kreis .....	14
<b>7. Wirtschaftsstruktur .....</b>	<b>15</b>
Anzahl der steuerpflichtigen Unternehmen nach Wirtschaftszweigen in Sankt Augustin (Jahr 2019) .....	15
Gewerbean- und abmeldungen .....	15
Kaufkraft .....	16
<b>8. Immobilien .....</b>	<b>17</b>
Büromieten .....	17
Ladenmieten .....	17
Gebietstypische Bodenrichtwerte .....	17

<b>9. Gebühren .....</b>	<b>18</b>
Gas .....	18
Wasser .....	18
Abwassergebühren.....	18
Straßenreinigungsgebühren.....	19
Abfallgebühren.....	19
<b>10. Kommunale Finanzen und Personal.....</b>	<b>20</b>
Kommunaler Haushalt 2021 (Plandaten).....	20
Investitionen und Investitionsförderungsmaßnahmen (Baumaßnahmen, bewegliche Sachen, Grunderwerb etc.) ab einer Summe von mehr als 10.000 Euro je Position im Haushaltsjahr 2021 .....	22
Gewerbsteuerentwicklung.....	23
<b>11. Verwaltung und Rat .....</b>	<b>24</b>
Verwaltung .....	24
Rat.....	24
Fraktionsvorsitzende .....	25
<b>12. Einrichtungen .....</b>	<b>26</b>
Erziehungs- und Bildungseinrichtungen.....	26
Freizeit-, Sport- und Erholungseinrichtungen.....	27
Ärzte und Apotheken.....	27
Kreditinstitute .....	27
Hochschule Bonn-Rhein-Sieg .....	28
BusinessCampus .....	29
Fraunhofer-Institutszentrum Schloss Birlinghoven .....	30
Kreishandwerkerschaft Bonn-Rhein-Sieg.....	33
Deutsche Gesetzliche Unfallversicherung e.V. (DGUV) .....	33
Bundespolizei Sankt Augustin .....	34
Bundesamt für das Personalmanagement der Bundeswehr .....	35
Asklepios Kinderklinik Sankt Augustin.....	36
<b>13. Impressum.....</b>	<b>38</b>

# 1. Wirtschaftsförderung in Sankt Augustin

## Wirtschaftsförderungsgesellschaft Sankt Augustin mbH (WFG)

Grantham-Allee 2, 53757 Sankt Augustin

### Geschäftsführung:

Edgar Bastian, Geschäftsführer

Rainer Gleß, Geschäftsführer

### Aufgaben:

- ▶ Beratung in Standortfragen
- ▶ Beschaffung und Veräußerung von Gewerbegrundstücken zur Ansiedlung, Erhaltung und Erweiterung von Unternehmen
- ▶ Bestandsorientierte Pflege ortsansässiger Unternehmen
- ▶ Existenzgründungsberatung und -begleitung
- ▶ Pflege eines Netzwerkes von Verbindungen innerhalb und außerhalb der Stadtgrenzen
- ▶ Informationen über Fördermaßnahmen von Bund, Land sowie der Europäischen Union
- ▶ Moderation und Betreuung von Veranstaltungen für Existenzgründende, Jungunternehmende sowie klein- und mittelständische Unternehmen
- ▶ Öffentlichkeitsarbeit und Werbung für den Standort Sankt Augustin
- ▶ Standortmarketing
- ▶ Unterstützung bei der Beschaffung von gewerblichen Räumen und Flächen

### Ihr/e Ansprechpartner/in:

Edgar Bastian

☎ (0 22 41) 9 21 15 – 80

📠 (0 22 41) 9 21 15 – 85

✉ edgar.bastian@wfg-sankt-augustin.de

🌐 www.wfg-sankt-augustin.de

Anja Zimmermann

☎ (0 22 41) 9 21 15 - 83

📠 (0 22 41) 9 21 15 - 85

✉ anja.zimmermann@wfg-sankt-augustin.de

🌐 www.wfg-sankt-augustin.de

## 2. Kurzbeschreibung von Sankt Augustin

Sankt Augustin ist 1969 durch den Zusammenschluss von sieben kleinen Gemeinden entstanden und zählte bei der Gründung 33.000 Einwohner:innen. 1977 erhielt die Gemeinde dann die Stadtrechte. In der Zwischenzeit hat sich die Stadt, die mit mittlerweile rund 57.000 Einwohner:innen die zweitgrößte im Rhein-Sieg-Kreis ist, zu einem leistungsstarken Mittelzentrum entwickelt. Während in den Stadtteilen Birlinghoven, Buisdorf, Hangelar, Meindorf, Menden, Mülldorf, Niederpleis und Sankt Augustin-Ort jeweils mit ihren selbstbewussten Eigenleben zum Teil noch die Traditionen ländlicher Strukturen zu spüren sind, ist mitten im Stadtgebiet ein Verwaltungs-, Dienstleistungs- und Geschäftszentrum entstanden.

Das Stadtgebiet liegt besonders verkehrsgünstig in der Region Bonn/Rhein-Sieg. Durch die direkten Autobahnverbindungen sind Großstädte wie Köln, Düsseldorf, Frankfurt und Koblenz schnell erreichbar. Dasselbe gilt für den Köln Bonn Airport „Konrad Adenauer“. Zu den Nachbarstädten bestehen unmittelbare Anbindungen mit öffentlichen Verkehrsmitteln. Eine weitere Stärkung erfährt die Verkehrsinfrastruktur durch die direkte Anbindung an die ICE-Strecke Köln/Frankfurt (Main) über den Bahnhof Siegburg/Bonn und damit an den internationalen Flughafen Frankfurt/Main „Frankfurt Airport“.

Nicht zuletzt auf Grund dieser zentralen Lage hat Sankt Augustin eine bedeutende Funktion als Standort mit ungewöhnlich vielen Institutionen von überregionaler Bekanntheit eingenommen, welche die Bedeutung Sankt Augustins als Wissensstadt prägen. So hat zum Beispiel die Hochschule Bonn-Rhein-Sieg ihren Hauptsitz in Sankt Augustin und realisiert an diesem Standort ein breit gefächertes Angebot an Bachelor- und Masterstudiengängen in den Disziplinen Wirtschaftswissenschaften, Maschinenbau, Elektrotechnik und Journalismus sowie Informatik und Wirtschaftsinformatik. Daneben betreibt die Hochschule in Sankt Augustin mehrere Forschungsinstitute, beispielsweise das Institut für Visual Computing (IVC) oder das Institut für Technik, Ressourcenschonung und Energieeffizienz (TREE). Zu nennen ist auch das Zentrum für Angewandte Forschung (ZAF), in dem seit 2018 Hochschule und Unternehmen unter einem Dach gemeinsam forschen.

Zudem sind in Sankt Augustin angesiedelt das Fraunhofer-Institutszentrum Schloss Birlinghoven mit drei Instituten und einer Forschungseinheit, der BusinessCampus, die Asklepios Kinderklinik Sankt Augustin, die Bundespolizeidirektion Sankt Augustin, das Bundesamt für das Personalmanagement der Bundeswehr, die Deutsche Gesetzliche Unfallversicherung e.V., die Kreishandwerkerschaft Bonn-Rhein-Sieg sowie der Zentralverband Sanitär, Heizung, Klima.

Mittlerweile hat sich Sankt Augustin zu einem Standort für medizinische Forschung und Anwendung, für Informations- und Kommunikationstechnik und für die wissenschaftliche Aus- und Fortbildung entwickelt.

In direkter Nachbarschaft zum bestehenden Stadtzentrum entwickelt die Stadt das „Zentrum West“. Hier wurden und werden weiterhin unter den Aspekten Umweltverträglichkeit und Lebensqualität neue Wohnstätten und gewerbliche Einrichtungen geschaffen. Den zentralen Bereich stellt das Gebiet rund um die Hochschule Bonn-Rhein-Sieg dar. Zusammen mit den im Südwesten der Maßnahme gelegenen Flächen werden hier Bauflächen für die Ansiedlung von Unternehmen mit dem Schwerpunkt IT bereitgestellt. Ergänzt wird dieses Gebiet um ein attraktives Wohnquartier im nördlichen Bereich.

Das Arbeiten, Wohnen und Leben in Sankt Augustin ist durch vielfältige Einkaufs- und Freizeitmöglichkeiten und eine gute Infrastruktur gekennzeichnet: Alle Schultypen einschließlich zweier Gymnasien und einer Freien Waldorfschule, Turnhallen, Sportplätze, Hallenbäder und ein Freibad, Nachbarschaftshäuser, zahlreiche Vereine, Fahrrad-, Reit- und Wanderwege stehen in Sankt Augustin zur Verfügung. Die Nähe zu den großen Rheinmetropolen, die geradezu idealen Verkehrsverbindungen und trotzdem ein „Wohnen im Grünen“ - all das macht das moderne Sankt Augustin aus.

Diese Aspekte, welche Sankt Augustin als Wissensstadt, als Wohnstadt und als Stadt mit einer besonderen Lage in der Region kennzeichnen, sind in dem Stadtentwicklungskonzept Sankt Augustin 2025 zusammengefasst worden, welches 2006 vom Rat der Stadt Sankt Augustin verabschiedet wurde. Im Rahmen dieses Prozesses wurde das Leitbild WissensStadt<sup>PLUS</sup> für die Stadt erarbeitet, mit dem sich Sankt Augustin nach innen und außen darstellen möchte. Gleichzeitig stellt das Stadtentwicklungskonzept auch die strategische Grundlage für die weiteren Konzeptionen der Stadt dar, wie zum Beispiel das Zentren- und Einzelhandelskonzept aus dem Jahr 2009 und den Masterplan Urbane Mitte aus dem Jahr 2011.

### 3. Verkehrsinfrastruktur

#### Straßen

Autobahnen:	A 3	Köln-Frankfurt/Main;	Anschlussstelle Kreuz Bonn/Siegburg (A560)
	A 59	Köln-Bonn;	Autobahndreieck Sankt Augustin-West
	A 560	Sankt Augustin-Hennef;	Anschlussstellen Siegburg, Sankt Augustin und Niederpleis
Bundesstraße:	B 56	Bonn - Sankt Augustin - Siegburg - Gummersbach	

#### Schienerlinien

RE8/RB 27: Köln – Troisdorf – Sankt Augustin-Menden – Bonn-Beuel – Königswinter – Bad Honnef – Koblenz

Nächster ICE-Bahnhof in Siegburg (unmittelbare Anbindung über die Stadtbahnlinie 66)

#### Stadtbahn- und Buslinien

Stadtbahnlinie 66: 7 Haltestellen entlang der Linie 66 von Bad Honnef über Bonn nach Siegburg: Hangelar West - Hangelar Mitte - Hangelar Ost - Sankt Augustin Ort - Sankt Augustin Kloster - Sankt Augustin Zentrum/Hochschule Bonn-Rhein-Sieg - Sankt Augustin-Mülldorf

Buslinien: Zahlreiche Buslinien verbinden Sankt Augustin mit den umliegenden Städten

## Luftverkehr

- Verkehrsflughafen Köln Bonn Airport „Konrad Adenauer“ (im Stadtgebiet von Köln und Troisdorf gelegen)
- Verkehrslandeplatz Sankt Augustin-Hangelar:

Verkehrszahlen Flugplatz Hangelar				
Jahr	Starts			Flugbewegungen insgesamt
	Motorflüge	Segelflüge	insgesamt	
2009	27.511	4.775	33.913	67.826
2010	27.853	5.889	36.707	73.414
2011	29.159	7.740	41.277	82.554
2012	22.648	5.086	31.860	63.720
2013	22.004	3.849	29.717	59.434
2014	23.444	3.187	30.912	61.824
2015	23.981	5.503	34.154	68.308
2016	24.677	4.545	34.561	69.122
2017	25.848	4.697	35.887	71.774
2018	27.943	5.095	39.353	78.706
2019	26.696	3.827	35.839	71.678
2020	26.795	4.620	37.872	75.744

Quelle: Flugplatz Hangelar

## Rheinhäfen

- Hafen Köln-Godorf/Wesseling
- Hafen Bonn-Graurheindorf

## Entfernungen

	km	Fahrtzeit in Min. (ca.)
Bonn-Zentrum	9	19
Köln-Zentrum	32	35
ICE-Bahnhof Siegburg	3	6
Flughafen Köln/Bonn	21	18
Containerbahnhof Köln-Eifeltor	35	26



## 4. Flächennutzung

### Allgemeine Flächennutzung

Nutzungsart	Fläche in Hektar	Fläche in Prozent
<b>Gesamtfläche</b>	3.422	100,0
<b>Siedlungsfläche</b>	1.349	39,4
⇒ Wohnbaufläche	665	19,4
⇒ Industrie- und Gewerbefläche	198	5,8
⇒ Sport-/Freizeit-/Erholungsfläche, Friedhof	256	7,5
⇒ Halde, Tagebau, Grube, Steinbruch	24	0,7
⇒ Fläche gemischter Nutzung	67	2,0
⇒ Fläche besonderer funktionaler Prägung	139	4,0
<b>Verkehrsfläche</b>	552	16,2
⇒ Straßenverkehr	334	9,8
⇒ Weg, Platz, Bahn-/Flugverkehr	218	6,4
<b>Vegetation, Gewässer</b>	1.521	44,4
⇒ Landwirtschaftsfläche	925	27,0
⇒ Unland, Vegetationslose Fläche	23	0,7
⇒ Wald, Gehölz	529	15,4
⇒ Gewässer	45	1,3

**Quelle:** Information und Technik Nordrhein-Westfalen (IT.NRW) (Stand 31.12.2019)

### Gewerbe- und Industriefläche

Gewerbliche Baufläche nach Flächennutzungsplan	Fläche in Hektar
Gesamt	142,24
bebaut	98,71
unbebaut	43,53

**Quelle:** Fachdienst Planung und Liegenschaften der Stadt Sankt Augustin, Flächennutzungsplan (Abfragestand Mai 2021)

### Dichtemaße

	Einwohner	Beschäftigte*
je km <sup>2</sup> Gesamtfläche	1.632,0	505,7
je km <sup>2</sup> Siedlungs-/Verkehrsfläche	2.937,8	910,3

\* Sozialversicherungspflichtig Beschäftigte am Arbeitsort Sankt Augustin

**Quelle:** Information und Technik Nordrhein-Westfalen (IT.NRW) (Stand 31.12.2019)

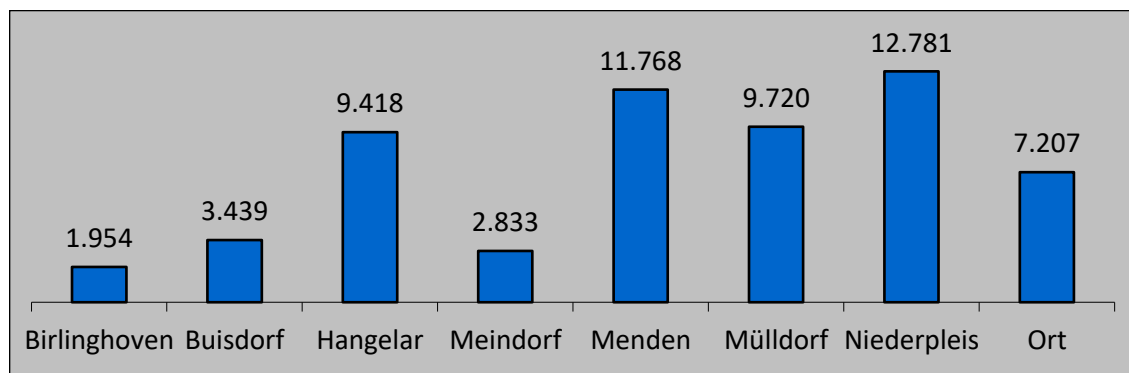
## 5. Bevölkerung

### Allgemeine Angaben

		absolut	in Prozent
<b>Bevölkerung insgesamt</b>		<b>59.120</b>	<b>100,0</b>
davon:	Hauptwohnsitz	57.263	96,9
	Nebenwohnsitz	1.857	3,1
	männlich	29.298	49,6
	weiblich	29.822	50,4
	Deutsche	52.196	88,3
	Nichtdeutsche	6.924	11,7

**Quelle:** Bürgerservice der Stadt Sankt Augustin (Stand Dezember 2020)

### Verteilung der Einwohner:innen nach Ortsteilen



**Quelle:** Bürgerservice der Stadt Sankt Augustin (Stand Dezember 2020)

## 6. Arbeitsmarkt

### Sozialversicherungspflichtig Beschäftigte am Arbeitsort nach Branchen

	absolut	in Prozent
Land- und Forstwirtschaft, Fischerei*	**	-
Bergbau und Gewinnung von Steinen und Erden	-	-
Verarbeitendes Gewerbe	1.601	9,6
Energieversorgung*	**	-
Wasserversorgung, Abwasser/Abfall, Beseitigung von Umweltverschmutzungen*	**	-
Baugewerbe	789	4,7
Handel; Instandhaltung und Reparatur von Kfz	2.661	15,9
Verkehr und Lagerei*	152	0,9
Gastgewerbe	482	2,9
Information und Kommunikation	471	2,8
Erbringung von Finanz- und Versicherungsdienstleistungen	488	2,9
Grundstücks- und Wohnungswesen	262	1,6
Erbringung von freiberuflichen/wissenschaftlichen/technischen Dienstleistungen	1.654	9,9
Erbringung von sonstigen wirtschaftlichen Dienstleistungen	1.641	9,8
Öffentliche Verwaltung, Verteidigung; Sozialversicherung	1.151	6,9
Erziehung und Unterricht	1.228	7,4
Gesundheits- und Sozialwesen	2.276	13,6
Kunst, Unterhaltung und Erholung*	81	0,5
Erbringung von sonstigen Dienstleistungen	1.666	10,0
Private Haushalte*	53	0,3
Exterritoriale Organisationen und Körperschaften	-	-
Insgesamt	16.692	100,0

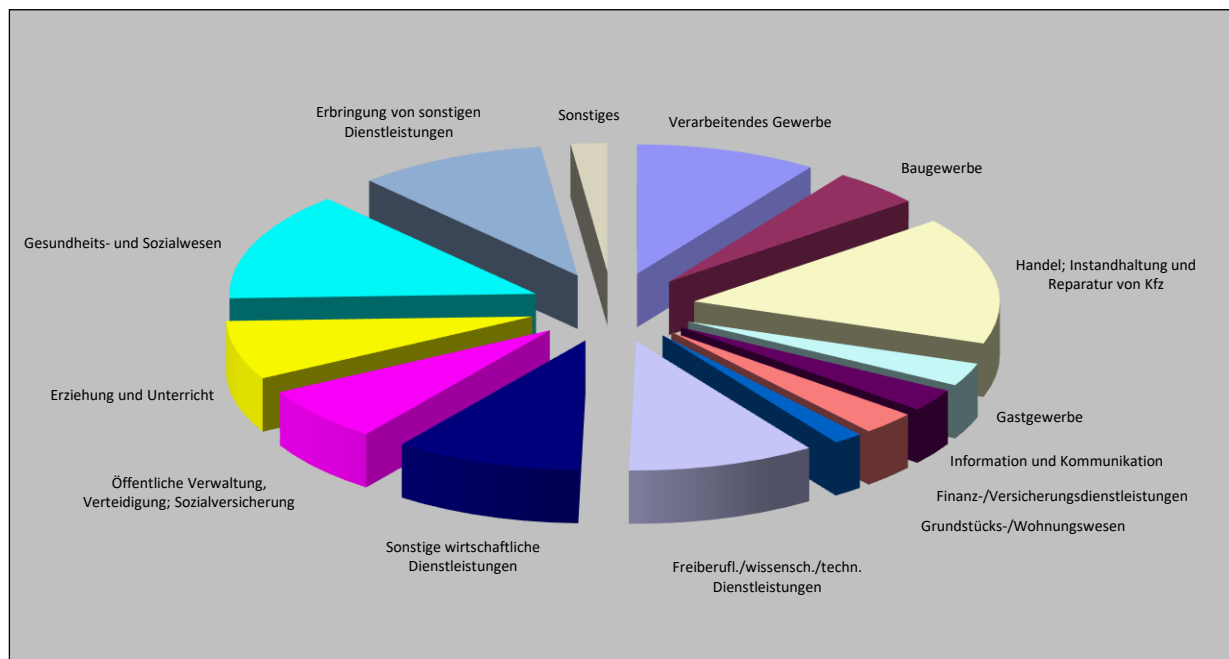
**Tabelle:** Sozialversicherungspflichtig Beschäftigte am Arbeitsort nach Branchen (Wirtschaftszweigklassifikation 2008)

\* im Folgenden unter „Sonstiges“ zusammengefasst

\*\* Aus Datenschutzgründen und Gründen der statistischen Geheimhaltung werden Zahlenwerte von eins oder zwei und Daten, aus denen rechnerisch auf einen solchen Zahlenwert geschlossen werden kann, anonymisiert. Gleiches gilt, wenn eine Region oder ein Wirtschaftszweig ein oder zwei Betriebe aufweist oder einer der Betriebe einen so hohen Beschäftigtenanteil auf sich vereint, dass die Beschäftigtenzahl praktisch eine Einzelangabe über diesen Betrieb darstellt (Dominanzfall). In Fällen, in denen Werte von Null eine Information über den Merkmalsträger offenlegen, werden auch diese Nullwerte anonymisiert.

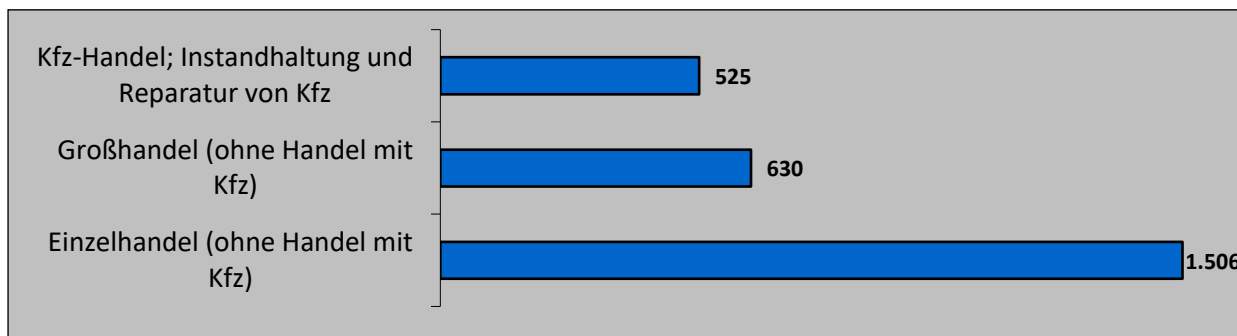
**Quelle:** Bundesagentur für Arbeit (Stichtag: 30.06.2020, Datenstand: Januar 2021)

Diagramm: Sozialversicherungspflichtig Beschäftigte am Arbeitsplatz nach Branchen



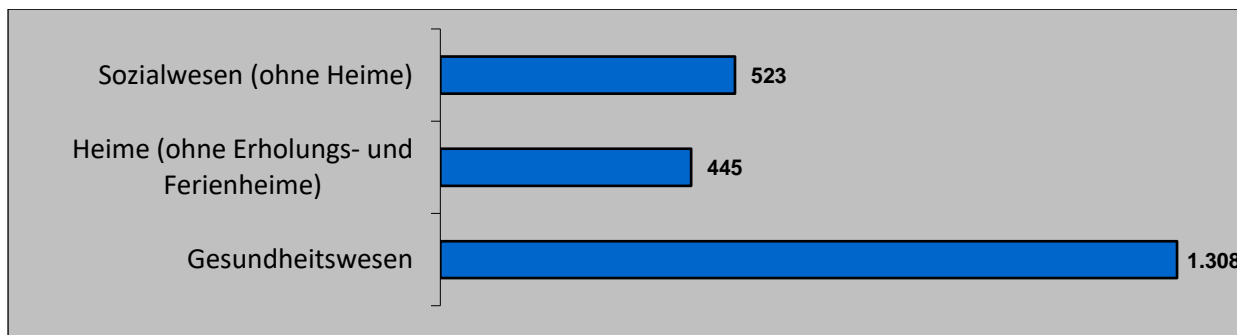
**Quelle:** Bundesagentur für Arbeit (Stichtag: 30.06.2020, Datenstand: Januar 2021)

Diagramm: Sozialversicherungspflichtig Beschäftigte am Arbeitsplatz im Bereich Handel; Instandhaltung und Reparatur von Kfz



**Quelle:** Bundesagentur für Arbeit (Stichtag: 30.06.2020, Datenstand: Januar 2021)

Diagramm: Sozialversicherungspflichtig Beschäftigte am Arbeitsplatz im Bereich Gesundheits- und Sozialwesen



**Quelle:** Bundesagentur für Arbeit (Stichtag: 30.06.2020, Datenstand: Januar 2021)

## Sozialversicherungspflichtig Beschäftigte am Arbeitsort nach Branchen im Zeitverlauf

	2016	2017	2018	2019	2020
Land- und Forstwirtschaft, Fischerei	11	8	**	**	**
Bergbau und Gewinnung von Steinen und Erden	-	-	-	-	-
Verarbeitendes Gewerbe	1.554	1.678	1.921	1.630	1.601
Energieversorgung	**	**	**	8	**
Wasserversorgung, Abwasser/Abfall, Beseitigung von Umweltverschmutzungen*	**	**	**	**	**
Baugewerbe	566	572	663	711	789
Handel; Instandhaltung und Reparatur von Kfz	2.397	2.375	2.589	2.648	2.661
Verkehr und Lagerei	402	372	414	411	152
Gastgewerbe	334	376	444	450	482
Information und Kommunikation	395	430	431	462	471
Erbringung von Finanz- und Versicherungsdienstleistungen	508	502	507	490	488
Grundstücks- und Wohnungswesen	122	233	234	245	262
Erbringung von freiberuflichen/wissenschaftlichen/technischen Dienstleistungen	1.160	1.222	1.316	1.339	1.654
Erbringung von sonstigen wirtschaftlichen Dienstleistungen	1.545	1.520	1.490	2.018	1.641
Öffentliche Verwaltung, Verteidigung; Sozialversicherung	1.027	1.068	1.068	1.117	1.151
Erziehung und Unterricht	1.078	1.096	1.194	1.185	1.228
Gesundheits- und Sozialwesen	2.211	2.241	2.317	2.384	2.276
Kunst, Unterhaltung und Erholung	98	95	99	92	81
Erbringung von sonstigen Dienstleistungen	1.321	1.491	1.481	1.551	1.666
Private Haushalte*	45	48	53	51	53
Exterritoriale Organisationen und Körperschaften	-	-	-	-	-
<b>Insgesamt</b>	<b>14.809</b>	<b>15.362</b>	<b>16.261</b>	<b>16.823</b>	<b>16.692</b>

\*\* Aus Datenschutzgründen und Gründen der statistischen Geheimhaltung werden manche Zahlenwerte anonymisiert. Siehe hierzu auch die Erklärungen auf Seite 11.

**Quelle:** Bundesagentur für Arbeit

## Sozialversicherungspflichtig Beschäftigte mit Wohnort/Arbeitsort in Sankt Augustin

	2017	2018	2019	2020
<b>Sozialversicherungspflichtig Beschäftigte</b>				
am <b>Arbeitsort</b> Sankt Augustin	15.362	16.261	16.823	16.692
davon Sankt Augustiner:innen	3.412	3.548	3.596	3.581
Einpendler:innen	11.950	12.705	13.221	13.107
Einpendlerquote in %	77,8	78,1	78,6	78,5
<b>Sozialversicherungspflichtig Beschäftigte</b>				
am <b>Wohnort</b> Sankt Augustin	19.559	19.937	20.088	20.054
davon beschäftigt in Sankt Augustin	3.412	3.548	3.596	3.581
Auspendler:innen	16.147	16.388	16.490	16.473
Auspendlerquote in %	82,6	82,2	82,1	82,1
Pendlersaldo	-4.197	-3.683	-3.265	-3.362

Quelle: Bundesagentur für Arbeit, Statistik-Service West

## Jahresdurchschnittliche Arbeitslosenzahl und Arbeitslosenquote in Sankt Augustin

	Anzahl	Arbeitslosenquote in Prozent
2010	1.649	5,9
2011	1.603	5,8
2012	1.746	6,3
2013	1.933	7,0
2014	1.957	7,0
2015	1.806	6,4
2016	1.779	6,3
2017	1.640	5,7
2018	1.608	5,6
2019	1.670	5,7
2020	2.069	7,1

Quelle: Bundesagentur für Arbeit, Statistik-Service West

## Jahresdurchschnittliche Arbeitslosenzahl und Arbeitslosenquote in Bonn und im Rhein-Sieg-Kreis

	Anzahl		Arbeitslosenquote	
	Bonn	Rhein-Sieg-Kreis	Bonn	Rhein-Sieg-Kreis
2010	10.774	17.454	7,0	5,9
2011	10.182	16.335	6,6	5,5
2012	10.729	16.619	6,8	5,6
2013	11.369	17.986	7,1	6,0
2014	11.733	18.327	7,2	6,0
2015	11.986	17.089	7,3	5,5
2016	11.864	16.863	7,1	5,4
2017	11.126	16.370	6,7	5,2
2018	10.856	15.593	6,4	4,9
2019	10.849	15.668	6,3	4,8
2020	13.092	18.420	7,5	5,6

Quelle: Bundesagentur für Arbeit, Statistik-Service West

## 7. Wirtschaftsstruktur

### Anzahl der steuerpflichtigen Unternehmen nach Wirtschaftszweigen in Sankt Augustin (Jahr 2019)

	absolut	in Prozent
Land- und Forstwirtschaft, Fischerei	13	0,6
Bergbau und Gewinnung von Steinen und Erden	-	-
Verarbeitendes Gewerbe	103	5,0
Energieversorgung	7	0,3
Wasserversorgung, Abwasser/Abfall, Beseitigung von Umweltverschmutzungen*	*	*
Baugewerbe	242	11,8
Handel; Instandhaltung und Reparatur von Kfz	351	17,1
Verkehr und Lagerei	54	2,6
Gastgewerbe	109	5,3
Information und Kommunikation	130	6,3
Erbringung von Finanz- und Versicherungsdienstleistungen	21	1,0
Grundstücks- und Wohnungswesen	189	9,2
Erbringung von freiberuflichen/wissenschaftlichen/technischen Dienstleistungen	335	16,3
Erbringung von sonstigen wirtschaftlichen Dienstleistungen	197	9,6
Öffentliche Verwaltung, Verteidigung; Sozialversicherung	-	-
Erziehung und Unterricht	39	1,9
Gesundheits- und Sozialwesen	35	1,7
Kunst, Unterhaltung und Erholung	77	3,7
Erbringung von sonstigen Dienstleistungen	151	7,3
<b>Insgesamt</b>	<b>2.057</b>	<b>100,0</b>

**Tabelle:** Anzahl der steuerpflichtigen Unternehmen nach Wirtschaftszweigen in Sankt Augustin (Jahr 2019) gemäß Wirtschaftszweigklassifikation 2008; nur Steuerpflichtige mit Lieferungen und Leistungen von mehr als 17.500 €

\* Wegen Wahrung des Steuergeheimnisses nicht angegeben

**Quelle:** Information und Technik Nordrhein-Westfalen, (IT.NRW), Jahr 2019, Stand März 2021

### Gewerbean- und abmeldungen

	Rhein-Sieg-Kreis		Sankt Augustin	
	Anmeldungen*	Abmeldungen*	Anmeldungen*	Abmeldungen*
<b>2017</b>	5.575	4.942	422	392
<b>2018</b>	5.289	5.121	427	431
<b>2019</b>	5.351	4.796	406	346
<b>2020</b>	5.067	4.386	344	338

\* ohne Automatenaufsteller

**Quelle:** Information und Technik Nordrhein-Westfalen (IT.NRW)

## Kaufkraft

	Anzahl Einwohner :innen 2020	Anzahl Haushalte 2020	Allgemeine Kaufkraft 2020			Einzelhandelsrelevante Kaufkraft 2020			Einzelhandels-Zentralität 2020
			Mio. €	€ / Einw.	Index	Mio. €	€ / Einw.	Index	
Deutschland	83.284.000	41.770.406	1.935.900	23.245	100,0	554.581	6.659	100,0	100,0
Nordrhein-Westfalen	17.935.169	8.860.848	411.802	22.961	98,8	118.886	6.629	99,5	101,2
Rhein-Sieg-Kreis	601.278	279.425	14.883	24.752	106,5	4.212	7.006	105,2	85,7
<b>Sankt Augustin</b>	<b>55.954</b>	<b>26.652</b>	<b>1.366,9</b>	<b>24.429</b>	<b>105,1</b>	<b>389,8</b>	<b>6.966</b>	<b>104,6</b>	<b>103,7</b>

Quelle: MB Research - Zusammenstellung IHK Bonn/Rhein-Sieg



## 8. Immobilien

### Büromieten

	Netto-Kaltmiete, EUR/m <sup>2</sup> Nutzfläche, monatlich		
	einfacher Nutzungswert	mittlerer Nutzungswert	guter Nutzungswert
Bonn	7,90	13,00	16,80
Bad Honnef	6,00	8,00	10,00
Bornheim	6,25	6,80	7,50
Eitorf	6,00	6,50	8,50
Königswinter	6,00	7,00	9,00
Lohmar	5,00	6,00	7,00
Meckenheim	4,50	5,60	6,20
Niederkassel	5,70	7,40	11,20
Rheinbach	5,70	7,70	10,00
Sankt Augustin	7,00	9,00	12,00
Swisttal	4,50	5,10	5,70

Quelle: Immobilienverband Deutschland IVD West e.V. (Marktdaten 2020)

### Ladenmieten

	Netto-Kaltmiete, EUR/m <sup>2</sup> Nutzfläche, monatlich							
	Geschäftskern				Nebenkern			
	1a-Lage		1b-Lage		1a-Lage		1b-Lage	
	klein (bis 60 m <sup>2</sup> )	groß (ab 100 m <sup>2</sup> )	klein (bis 60 m <sup>2</sup> )	groß (ab 100 m <sup>2</sup> )	klein (bis 60 m <sup>2</sup> )	groß (ab 100 m <sup>2</sup> )	klein (bis 60 m <sup>2</sup> )	groß (ab 100 m <sup>2</sup> )
Bonn	120,00	105,00	70,00	50,00	36,00	26,00	12,50	10,50
Bad Honnef	21,00	15,00	14,00	8,00	8,00	6,00	6,00	5,00
Bornheim	*	*	*	*	*	*	*	*
Eitorf	10,00	9,00	8,00	7,00	*	*	*	5,50
Königswinter	17,00	12,00	9,00	7,50	7,00	5,50	5,50	5,00
Meckenheim	10,50	7,50	6,50	5,50	5,40	4,90	5,30	4,70
Niederkassel	12,20	10,50	9,10	7,50	7,10	6,40	6,40	6,00
Rheinbach	13,50	8,50	7,30	6,40	6,50	5,20	5,80	4,30
Sankt Augustin	33,00	27,00	14,00	13,00	9,50	8,50	9,50	8,50
Swisttal	9,50	6,30	5,30	4,80	4,80	4,30	4,30	4,70

\* keine Daten vorhanden

Quelle: Immobilienverband Deutschland IVD West e.V. (Marktdaten 2020)

### Gebietstypische Bodenrichtwerte

	gute Lage in EUR/m <sup>2</sup>	mittlere Lage in EUR/m <sup>2</sup>	einfache Lage in EUR/m <sup>2</sup>
Baugrundstücke für Wohnbauflächen	450	430	400
Baugrundstücke für Gewerbe und Industrie	150	125	105

Tabelle: Gebietstypische Bodenrichtwerte in EUR/m<sup>2</sup> zum Stichtag 01.01.2021 (erschließungsbeitragsfrei)

Quelle: Grundstücksmarktbericht 2021 für den Rhein-Sieg-Kreis und die Stadt Troisdorf

## 9. Gebühren

### G a s

Stadtwerke Sankt Augustin GmbH  
Mendener Straße 23, 53757 Sankt Augustin  
☎ (0 22 41) 25 285 25  
📠 (0 22 41) 25 285 05  
✉ service@stadtwerke-sankt-augustin.de  
🌐 www.stadtwerke-sankt-augustin.de

#### Tarif für Sicherheitsorientierte

Arbeitspreis ct/kWh (Brutto):	5,53
Grundpreis €/Jahr (Brutto):	166,60

#### Tarif für Umweltbewusste

Arbeitspreis ct/kWh (Brutto):	5,73
Grundpreis €/Jahr (Brutto):	166,60

**Quelle:** www.stadtwerke-sankt-augustin.de, Stand September 2021

### W a s s e r

Wasserversorgungs-GmbH Sankt Augustin  
Mendener Straße 23, 53757 Sankt Augustin  
☎ (02241) 233-0  
📠 (02241) 233-50  
✉ service@wvg-sanktaugustin.de  
🌐 www.wvg-sanktaugustin.de

Grundpreis:	0,38 Euro/Tag* (bei einem Verbrauch bis zu 4 m <sup>3</sup> /h)
Arbeitspreis (Wasserpreis):	1,59 Euro/m <sup>3</sup> *

\* zzgl. 7 % MwSt.

**Quelle:** www.wvg-sanktaugustin.de, Preise ab 01.01.2021

### A b w a s s e r g e b ü h r e n

Schmutzwasser:	2,81 Euro/m <sup>3</sup>
Niederschlagswasser:	1,64 Euro je m <sup>2</sup> anrechenbare Grundstücksfläche pro Jahr

**Quelle:** Steuerverwaltung der Stadt Sankt Augustin, Stand 01.01.2021

## Strassenreinigungsgebühren

Anliegerstraßen:	3,16 Euro je Frontmeter Grundstücksfläche
innerörtliche Straßen:	3,52 Euro je Frontmeter Grundstücksfläche
überörtliche Straßen:	3,16 Euro je Frontmeter Grundstücksfläche

**Quelle:** Steuerverwaltung der Stadt Sankt Augustin, Stand 01.01.2021

## Abfallgebühren

RSAG AöR  
Pleiser Hecke 4, 53721 Siegburg  
☎ (02241) 306-306  
☎ (02241) 306-101  
✉ info@rsag.de  
🌐 www.rsag.de

### Grundpreis

Privathaushalt:	120,00 Euro
Gewerbebetrieb:	93,84 Euro

Arbeitspreis Restmüll	2-wöchentliche Leerung	4-wöchentliche Leerung
→ 80-Liter-Behälter	87,84 Euro	43,92 Euro
→ 120-Liter-Behälter	131,76 Euro	65,88 Euro
→ 240-Liter-Behälter	263,52 Euro	131,76 Euro
→ 660-Liter-Container	724,70 Euro	362,35 Euro
→ 770-Liter-Container	845,48 Euro	422,74 Euro
→ 1.100-Liter-Container	1.207,80 Euro	603,90 Euro

Arbeitspreis Bio-/Grünabfälle	Regelabfuhr	2-wöchentliche Leerung
→ 120-Liter-Behälter	74,64 Euro	41,29 Euro
→ 240-Liter-Behälter	149,28 Euro	82,58 Euro
→ 660-Liter-Container	410,52 Euro	227,10 Euro

Arbeitspreis Papierabfälle	4-wöchentliche Leerung
→ 240-Liter-Behälter	7,08 Euro
→ 660-Liter-Container	19,46 Euro
→ 770-Liter-Container	22,70 Euro
→ 1.100-Liter-Container	32,43 Euro

Arbeitspreis Wertstoffe	2-wöchentliche Leerung	4-wöchentliche Leerung
→ 240-Liter-Behälter	-	6,84 Euro
→ 1.100-Liter-Container	62,73 Euro	31,36 Euro

(Stand 2021)

## 10. Kommunale Finanzen und Personal

### Kommunaler Haushalt 2021 (Plandaten)

	Euro	Prozent		Euro	Prozent
<b>Erträge insgesamt</b>	<b>175.486.860</b>	<b>100</b>	<b>Aufwendungen insgesamt</b>	<b>173.836.330</b>	<b>100</b>
<b>Einzahlungen insgesamt (ohne Umschuldung)</b>	<b>180.546.435</b>	<b>100</b>	<b>Auszahlungen insgesamt (ohne Umschuldung)</b>	<b>188.996.115</b>	<b>100</b>
<b>Konsumtiver Haushalt</b>			<b>Konsumtiver Haushalt</b>		
<b>Erträge insgesamt</b>	<b>175.486.860</b>	<b>100</b>	<b>Aufwendungen insgesamt</b>	<b>173.836.330</b>	<b>100</b>
<b>Einzahlungen insgesamt</b>	<b>153.569.470</b>	<b>85,06</b>	<b>Auszahlungen insgesamt</b>	<b>156.011.330</b>	<b>82,55</b>
davon: Steuereinnahmen insgesamt	74.345.290	42,37	davon: Personal- und Versorgungsaufwand	49.103.770	28,25
davon: Einkommensteuer	31.343.930	42,16	Aufwand für Sach- und Dienstleistungen	25.302.620	14,56
Gewerbesteuer	19.450.000	26,16	Bilanzielle Abschreibungen	19.481.670	11,20
Grundsteuer A, B	15.340.000	20,64	Transferleistungen (davon Kreisumlage)	72.005.740 (26.658.100)	41,42 (37,02)
Umsatzsteuer	4.313.630	5,80	sonstiger ordentlicher Aufwand	5.563.880	3,20
sonstige Steuern	3.897.730	5,24	Zinsen und sonstige Finanzaufwendungen	2.378.650	1,37
davon: Zuwendungen, allg. Umlagen	53.583.030	30,53			
davon: öffentlich-rechtliche Leistungsentgelte	24.876.800	14,18			
davon: Kostenerstattungen, -umlagen	7.044.020	4,01			
davon: sonstige Erträge	6.376.590	3,63			

	Euro	Prozent		Euro	Prozent
<b>Investiver Haushalt</b>			<b>Investiver Haushalt</b>		
<b>Einzahlungen insgesamt</b>	<b>26.976.965</b>	<b>14,94</b>	<b>Auszahlungen insgesamt</b>	<b>32.984.785</b>	<b>17,45</b>
<b>(ohne Umschuldung)</b>			<b>(ohne Umschuldung)</b>		
davon: Einzahlungen aus Investitionstätigkeit	17.829.970	66,09	davon: Auszahlungen für Baumaßnahmen	24.279.800	73,61
Einzahlungen aus Krediten ohne Umschuldung	9.146.995	33,91	Auszahlungen für Grunderwerb	941.000	2,85
Einzahlungen für Umschuldungen	3.948.455		Auszahlungen für bewegliches Anlagevermögen u.a.	2.682.850	8,13
			Sonstige Investitionsauszahlungen	751.240	2,28
			Tilgung von Krediten ohne Umschuldung	4.329.895	13,13
			Auszahlungen für Umschuldungen	3.948.455	

**Quelle:** 1. Nachtragshaushaltssatzung und 1. Nachtragshaushaltsplan der Stadt Sankt Augustin für das Haushaltsjahr 2021

Investitionen und Investitionsförderungsmaßnahmen  
(Baumaßnahmen, bewegliche Sachen, Grunderwerb,  
etc.) ab einer Summe von mehr als 10.000 Euro je Po-  
sition im Haushaltsjahr 2021

Position	Euro
Information und Kommunikation	802.620
Gebäudemanagement	102.000
Liegenschaftsverwaltung	716.000
Bauhof	488.100
Brandschutz	1.131.350
Grundschulen	3.761.500
Hauptschulen	76.000
Realschulen	232.500
Gymnasien	3.477.610
Förderschule	30.500
Gesamtschule	1.143.910
Musikschule	11.400
Stadtbücherei	71.000
Bürgerhaus	17.500
Unterbringung und Betreuung von Obdachlosen	101.500
Kindertageseinrichtungen	4.408.720
Offene Kinder- und Jugendarbeit	91.500
Institutionelle Erziehungsberatung	52.000
Sportstätten und Sportförderung	23.700
Wohnungsbauförderung	14.390
Abwasserbeseitigung	3.898.750
Straßen, Wege, Plätze	7.447.930
Verkehrsanlagen, Straßenbeleuchtung	26.000
Grün- und Freiflächen	90.000
Öffentliche Gewässer, Hochwasserschutz	85.000
Friedhofs- und Bestattungswesen	115.000
Umweltschutz	183.000
<b>Summe</b>	<b>28.599.480</b>

**Quelle:** Kämmererei der Stadt Sankt Augustin

## Gewerbesteuerentwicklung

Jahr	Gewerbesteuerhebesatz	Gewerbesteuer-einnahmen	Veränderung zum Vorjahr
2000	440 %	14.086.402	-
2001	450 %	15.936.399	+ 13,1 %
2002	450 %	12.495.089	- 21,6 %
2003	460 %	11.284.696	- 9,7 %
2004	460 %	20.121.701	+ 78,3 %
2005	460 %	14.293.747	- 29,0 %
2006	460 %	15.436.244	+ 8,0 %
2007	470 %	14.061.599	- 8,9 %
2008	470 %	17.820.218	+ 26,7 %
2009	470 %	16.011.066	- 10,1 %
2010	470 %	19.100.000	+ 19,3 %
2011	470 %	11.211.556	- 41,3 %
2012	470 %	15.450.235	+ 37,8 %
2013	470 %	19.067.267	+ 23,4 %
2014	470 %	17.306.734	- 9,2 %
2015	470 %	27.663.627	+ 59,8 %
2016	480 %	23.764.970	- 14,0 %
2017	480 %	20.658.735	- 13,1 %
2018	480 %	19.550.212	- 5,4 %
2019	490 %	16.143.289	- 17,4 %
2020	490 %	16.849.106*	+ 4,4 %
2021	490 %	19.450.000**	+ 15,4%

\* vorläufiges Ergebnis

\*\* = gem. 1. Nachtragshaushaltssatzung und 1. Nachtragshaushaltsplan der Stadt Sankt Augustin für das Haushaltsjahr 2021

**Quelle:** Kämmerei der Stadt Sankt Augustin

# 11. Verwaltung und Rat

## Verwaltung

### Stadtverwaltung

Markt 1, 53757 Sankt Augustin

☎ (0 22 41) 243-0 (Zentrale)

🌐 [www.sankt-augustin.de](http://www.sankt-augustin.de)

☎ (0 22 41) 243-430

✉ [bmbuero@sankt-augustin.de](mailto:bmbuero@sankt-augustin.de)

### Bürgermeister

Dr. Max Leitterstorf, Zimmer 414

☎ (0 22 41) 243-201

☎ (0 22 41) 243-77 201

✉ [bmbuero@sankt-augustin.de](mailto:bmbuero@sankt-augustin.de)

### Erster Beigeordneter

Ali Doğan, Zimmer 411

☎ (0 22 41) 243-225

☎ (0 22 41) 243-77 225

✉ [ali.dogan@sankt-augustin.de](mailto:ali.dogan@sankt-augustin.de)

### Technischer Beigeordneter

Rainer Gleß, Zimmer 413

☎ (0 22 41) 243-235

☎ (0 22 41) 243-77 235

✉ [rainer.gless@sankt-augustin.de](mailto:rainer.gless@sankt-augustin.de)

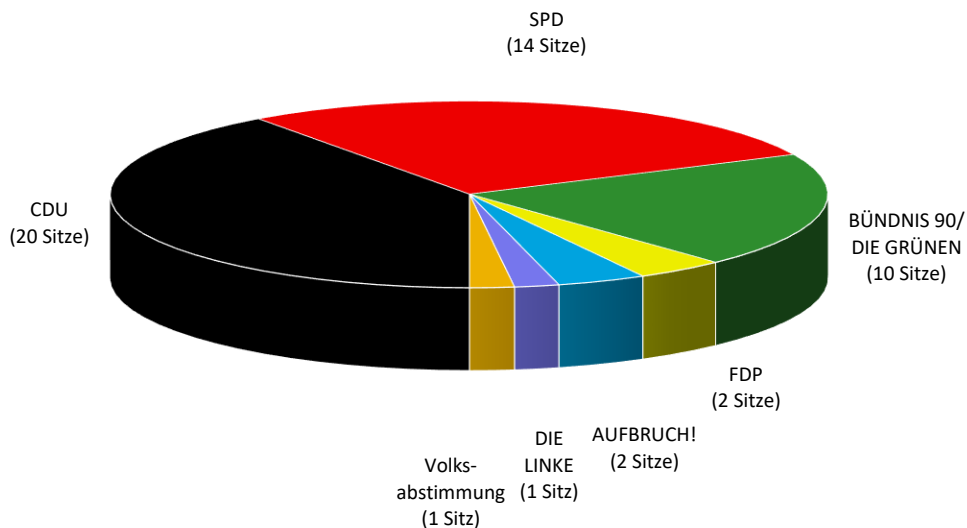
### Beigeordneter

Marcus Lübken

(Vom 01.07.2017 – 31.05.2023 beurlaubt)

## Rat

### Verteilung der Sitze im Rat der Stadt Sankt Augustin (Stand: Kommunalwahl am 13.09.2020)





## Fraktionsvorsitzende

### CDU-Fraktion

🌐 [www.cdu-sankt-augustin.de](http://www.cdu-sankt-augustin.de)

Sascha Lienesch, Hauptstraße 30, 53757 Sankt Augustin

☎ (0 22 41) 1 68 19 80

✉ [s.lienesch@cdu-sankt-augustin.de](mailto:s.lienesch@cdu-sankt-augustin.de)

### SPD-Fraktion

🌐 [www.spd-sankt-augustin.de](http://www.spd-sankt-augustin.de)

Marc Knülle, Fritz-Pullig-Straße 9, 53757 Sankt Augustin

☎ (0 22 41) 34 33 20

✉ [marc.knuelle@spd-sankt-augustin.de](mailto:marc.knuelle@spd-sankt-augustin.de)

### Fraktion Bündnis 90/DIE GRÜNEN

🌐 [www.gruene-sankt-augustin.de](http://www.gruene-sankt-augustin.de)

Martin Metz, Bodelschwinghstraße 6, 53757 Sankt Augustin

☎ (0 22 41) 2 50 27 76

✉ [mail@martinmetz.de](mailto:mail@martinmetz.de)

### FDP-Fraktion

🌐 [www.fdp-sankt-augustin.de](http://www.fdp-sankt-augustin.de)

Stefanie Jung, Burgstraße 56, 53757 Sankt Augustin

☎ (0 22 41) 31 35 86

✉ [stefanie49@gmx.de](mailto:stefanie49@gmx.de)

### Fraktion AUFBRUCH!

🌐 [www.aufbruch-sankt-augustin.de](http://www.aufbruch-sankt-augustin.de)

Wolfgang Köhler, Pleistalstraße 98, 53757 Sankt Augustin

☎ (0 22 41) 33 36 28

✉ [wolkoeh@gmail.com](mailto:wolkoeh@gmail.com)

**Stand:** September 2021

## 12. Einrichtungen

### Erziehungs- und Bildungseinrichtungen

Kindertageseinrichtungen	Anzahl
Katholische Kindertageseinrichtungen	9
Evangelische Kindertageseinrichtungen	4
Städtische Kindertageseinrichtungen	8
Sonstige Kindertageseinrichtungen	15
<b>Gesamt</b>	<b>36</b>

Städtische Schulen	Anzahl
Grundschulen	8
Hauptschule	1
Realschule	1
Gesamtschule	1
Gymnasien	2
Gutenbergschule - Förderschule mit den Förderschwerpunkten Lernen, Sprache, Soziale und Emotionale Entwicklung	1
<b>Gesamt</b>	<b>14</b>

- außerdem:
- ▶ Freie Waldorfschule Sankt Augustin
  - ▶ Heinrich-Hanselmann-Schule: Förderschule des Rhein-Sieg-Kreises mit dem Förderschwerpunkt Geistige Entwicklung
  - ▶ LVR-Frida-Kahlo-Schule: Förderschule des Landschaftsverbandes Rheinland (LVR), Köln, mit dem Förderschwerpunkt körperliche und motorische Entwicklung
  - ▶ Astrid-Lindgren-Schule: Schule für Kranke des Rhein-Sieg-Kreises

#### Sonstige Bildungseinrichtungen

- ▶ Hochschule Bonn-Rhein-Sieg
- ▶ Missionspriesterseminar Sankt Augustin
- ▶ Musikschule der Stadt Sankt Augustin
- ▶ Volkshochschule Rhein-Sieg (VHS)

**Stand:** Mai 2021

## Freizeit-, Sport- und Erholungseinrichtungen

Freibad	1	Kleinspielfelder	6
Hallenbäder	2	Tennisplätze	42

### außerdem:

6-fach Sporthalle	1	Schießsportanlagen	5
3-fach Sporthallen	2	Reithallen	2
Turnhallen	6	Reitsportanlage	1
Mehrzweckhallen	2	Golfplatz	1
Gymnastikhallen	10	Beach-Volleyball-Anlagen	2
Sportplätze	8	Tanzsportanlage	1
Generationen-Parcours am Sportzentrum Sankt Augustin			

**Stand:** Mai 2021

## Ärzte und Apotheken

Praktische Ärzte / Fachärzte	123
Zahnärzte/Kieferorthopäden	26
Apotheken	14
Tierärzte	6

**Stand:** September 2021

## Kreditinstitute

- ▶ BBBank eG, Grantham-Allee 2-8
- ▶ Kreissparkasse Köln (1 Regionalfiliale, 3 Filialen, 2 SB-Stellen)
- ▶ Postbank (4 Deutsche Post Filialen)
- ▶ Steyler Bank GmbH, Arnold-Janssen-Straße 22
- ▶ VR-Bank Rhein-Sieg eG (3 Geschäftsstellen, 1 SB-Stelle)

**Stand:** September 2021

## Hochschule Bonn-Rhein-Sieg

Die Hochschule Bonn-Rhein-Sieg wurde am 1. Januar 1995 im Rahmen des Bonn-Berlin-Ausgleichs gegründet und hat je einen Campus in Sankt Augustin, Rheinbach und Hennef. In Bonn betreibt sie gemeinsam mit der Universität und der RWTH Aachen die B-IT Akademie. Neben ihrem breit gefächerten Angebot an Bachelor- und Master-Studiengängen unterhält sie verschiedene Forschungsinstitute. Dies sind beispielsweise das Institut für Visual Computing (IVC) oder das Institut für Technik, Ressourcenschonung und Energieeffizienz (TREE). Mit der Weiterentwicklung von Ausbildungsmöglichkeiten, durch Praxisprojekte und Kooperationen mit der Wirtschaft, leistet sie einen Beitrag zur strukturellen Weiterentwicklung der Wissenschaftsregion Bonn/Rhein-Sieg.

Heute nutzen mehr als 9.000 Studierende das Angebot der Hochschule und 150 engagierte Professor:innen lehren und forschen hier. Hinzu kommen zahlreiche Lehrbeauftragte aus Wirtschaft und Wissenschaft.

Das ständig wachsende Studienangebot umfasst derzeit 35 Studiengänge in Wirtschaftswissenschaften und Management, Informatik, Ingenieurwissenschaften, Naturwissenschaften, Sozialversicherung und Journalismus.

### **Bachelor-Studiengänge (6 oder 7 Semester)**

- ▶ Applied Biology (Rheinbach)
- ▶ Betriebswirtschaft (Rheinbach/Sankt Augustin)
- ▶ Chemie mit Materialwissenschaften (Rheinbach)
- ▶ Cyber Security & Privacy (Sankt Augustin, ab WS 2021/22)
- ▶ Elektrotechnik (Sankt Augustin)
- ▶ Informatik (Sankt Augustin)
- ▶ International Business (Rheinbach/Sankt Augustin)
- ▶ Maschinenbau (Sankt Augustin)
- ▶ Nachhaltige Ingenieurwissenschaft (Sankt Augustin)
- ▶ Nachhaltige Sozialpolitik (Hennef)
- ▶ Naturwissenschaftliche Forensik (Rheinbach)
- ▶ Sozialversicherung, Schwerpunkt Unfallversicherung (Hennef)
- ▶ Technikjournalismus (Sankt Augustin)
- ▶ Wirtschaftsinformatik (Sankt Augustin)
- ▶ Wirtschaftspsychologie (Rheinbach)
- ▶ Visuelle Technikkommunikation (Sankt Augustin)

### **Master-Studiengänge (3 oder 4 Semester)**

- ▶ Analysis and Design of Social Protection Systems (Sankt Augustin)
- ▶ Analytische Chemie und Qualitätssicherung (Rheinbach)
- ▶ Autonomous Systems (Sankt Augustin)
- ▶ Biomedical Sciences (Rheinbach)
- ▶ Controlling und Management (Sankt Augustin)
- ▶ CSR- und NGO-Management (Rheinbach)
- ▶ Elektrotechnik (Sankt Augustin)
- ▶ Informatik (Sankt Augustin)
- ▶ Innovations- und Informationsmanagement (Sankt Augustin)
- ▶ International Media Studies (Bonn/Sankt Augustin)
- ▶ Marketing (Rheinbach/Sankt Augustin)
- ▶ Maschinenbau (Sankt Augustin)
- ▶ Materials Science and Sustainability Methods
- ▶ Start-up-Management (ab WS 2021/22)
- ▶ Technik- und Innovationskommunikation (Sankt Augustin)
- ▶ Visual Computing and Games Technology (Sankt Augustin)
- ▶ Wirtschaftspsychologie (Rheinbach)

## Kooperative Studiengänge (9 Semester)

- ▶ Mit Doppelabschluss Industriemechaniker/Bachelor of Engineering
- ▶ Elektrotechnik
- ▶ Maschinenbau
- ▶ Nachhaltige Ingenieurwissenschaft
- ▶ Informatik (dual)

Der Hauptsitz und die Verwaltung der Hochschule befinden sich in Sankt Augustin.

### Ihr Ansprechpartner Wissenschafts- und Technologietransfer:

Sascha Czornohus  
Grantham-Allee 2 / Eingang A  
53757 Sankt Augustin  
☎ (02241) 865-745  
☎ (02241) 865-8745  
✉ zwt@h-brs.de  
🌐 www.h-brs.de

**Stand:** Mai 2021

### B u s i n e s s C a m p u s

Der BusinessCampus ist das Zentrum für Gründung, Ansiedlung und Wachstum von jungen Unternehmen im Rhein-Sieg-Kreis und in der Wissenschaftsregion Bonn.

In modernen Gebäuden an drei Standorten nahe und auf dem Campusgelände der Hochschule Bonn-Rhein-Sieg im rechtsrheinischen Sankt Augustin und im linksrheinischen Rheinbach werden Existenzgründenden und innovativen Unternehmen Büroräume, Besprechungs- und Konferenzräume angeboten.

Diese räumlichen Angebote werden ergänzt durch ein koordiniertes Beratungs- und Qualifizierungsangebot für alle Phasen der Unternehmensentwicklung sowie durch die Vermittlung von regionalen Businesskontakten.

Die Angebote richten sich insbesondere an Studierende, Hochschulangehörige und Absolvierte der Hochschule Bonn-Rhein-Sieg, aber auch andere innovative Unternehmen und Gründer:innen sind willkommen.

Betreiber des Businesszentrums ist die BusinessCampus Rhein-Sieg GmbH, eine gemeinsame Gesellschaft der Hochschule Bonn-Rhein-Sieg, der Kreissparkasse Köln und der Wirtschaftsförderung des Rhein-Sieg-Kreises. Dieser Partnerverbund stellt den ansässigen Gründer:innen und Unternehmen seine unterschiedlichen Kompetenzen und Stärken zur Verfügung und sichert die nahtlose Zusammenarbeit zwischen den verschiedenen Akteuren und ihren Netzwerken.

Möchten Sie mehr über den BusinessCampus und seine Angebote wissen, schicken Sie einfach eine E-Mail an [info@bc-rs.de](mailto:info@bc-rs.de) oder rufen Sie an unter Tel. (02241) 3972-100.

Das Team des BusinessCampus freut sich über Ihr Interesse!

### **BusinessCampus Rhein-Sieg GmbH**

Marion Wolpers  
Grantham-Allee 2-8  
53757 Sankt Augustin

☎ (02241) 3972-100  
📠 (02241) 3972-109  
✉ info@bc-rs.de  
🌐 www.businesscampus-rhein-sieg.de

**Stand:** April 2021

## F r a u n h o f e r - I n s t i t u t s z e n t r u m S c h l o s s B i r l i n g h o v e n

Das Fraunhofer-Institutszentrum Schloss Birlinghoven in Sankt Augustin ist eines der größten außeruniversitären Forschungszentren für Informatik und Angewandte Mathematik in Deutschland. In drei Instituten und einer Forschungseinheit entwickeln und erforschen die Wissenschaftler:innen anwendungsnahe Lösungen für Wirtschaft und Gesellschaft. Vertragspartner und Auftraggeber der Institute sind Industrie- und Dienstleistungsunternehmen sowie Bund, Länder, die Deutsche Forschungsgemeinschaft und die Europäische Kommission. Ein Drittel der erwirtschafteten Erträge kommt aus Industrie und Wirtschaft. Neben nationalen und internationalen Unternehmen zählen zahlreiche Betriebe der Region Bonn-Rhein-Sieg zu den Kunden und Partnern der Institute am Fraunhofer-Campus. Rund 800 Mitarbeiter:innen arbeiten am Institutszentrum. Zusammen mit zwei Instituten in Wachtberg und einem Institut in Euskirchen ist Fraunhofer einer der größten Arbeitgeber der Region Bonn-Rhein-Sieg.

Die Institute sind mit der Universität Bonn und der RWTH Aachen über Lehrstühle der Institutsleiter verbunden. Darüber hinaus kooperiert das Fraunhofer-Institutszentrum Schloss Birlinghoven strategisch, personell und in gemeinsamen Projekten mit dem Bonn-Aachen International Center for Information Technology (b-it) und der Hochschule Bonn-Rhein-Sieg.

Forschungsschwerpunkte sind Entwicklungen der digitalen Transformation, kognitive, benutzerfreundliche und sichere Systeme, Optimierung, numerische Simulation, High-Performance Computing, Blockchain, Big Data und Data Science, Künstliche Intelligenz und Maschinelles Lernen. Die Forschungsergebnisse finden in zahlreichen Branchen Anwendung, unter anderem im Bereich Life Sciences, in der Industrie 4.0, Energie-, Mobilitäts- oder Finanzwirtschaft.

### Fraunhofer-Institut für Algorithmen und Wissenschaftliches Rechnen SCAI

Das Fraunhofer-Institut für Algorithmen und Wissenschaftliches Rechnen SCAI entwickelt innovative Methoden im Bereich Computational Science und setzt sie als Partner der Wirtschaft in die industrielle Praxis um. Fraunhofer SCAI kombiniert mathematisches und informatisches Wissen mit dem Schwerpunkt in der Algorithmik zum Nutzen von Kunden und Projektpartnern. Die Ausrichtung des Instituts konzentriert sich auf die Arbeitsfelder Numerische Simulation, Optimierung, Bioinformatik, Datenanalyse und Methodenentwicklung für das Maschinelle Lernen. Ein Schwerpunkt der Arbeiten besteht in der Entwicklung spezialisierter, forschungsintensiver Softwareprodukte und ihrer Vermarktung. Hierzu gehören beispielsweise die Arbeiten über schnelle Algorithmen für große, schwach besetzte Gleichungssysteme (Software SAMG), die Lösung von Packungs- und Zuschnittproblemen (Software AutoNester, PackAssistant) oder die multidisziplinäre Simulation (Software MpCCI).

Die Vernetzung in nationalen und internationalen Forschungsprojekten sichert die Ausrichtung der Angebote an führenden Standards. Verbindungen zur universitären Forschung bestehen unter anderem über den Lehrstuhl des Institutsleiters Prof. Dr. Michael Griebel an der Universität Bonn.

*Geschäftsfelder:*

Multiphysics, Schnelle Löser, Bioinformatik, Optimierung, High Performance Computing, High Performance Analytics, Virtual Material Design, Computational Finance, Numerische datenbasierte Vorhersage und Meshfree Multiscale Methods

Fraunhofer-Institut für Angewandte Informationstechnik FIT

Fraunhofer FIT besitzt rund 30 Jahre Erfahrung in der menschengerechten Gestaltung von intelligenten Systemlösungen, die sich nahtlos in Unternehmensprozesse integrieren. Die Kunden profitieren durch effizientere Prozesse bei gleichzeitiger Erhöhung der Qualität, der internen Unternehmensvernetzung und Mitarbeitendenzufriedenheit. Fraunhofer FIT ist Partner bei der Digitalisierung, Industrie 4.0 Projekten und Lösungen im Internet der Dinge. Die Stärke des Fraunhofer FIT ist die ganzheitliche Systementwicklung, angefangen von der Validierung von Konzepten oder Prototypen bis zu Entwurf und Implementierung innovativer Kundenlösungen. Die entwickelten Systeme unterstützen unter anderem medizinisches Personal bei Operationen und beschleunigen die Medikamentenentwicklung. Mit internetbasierten Kooperationsplattformen und Prozessoptimierung wird die Effizienz von Unternehmen gesteigert. Software-Lösungen in den Bereichen Internet-Communities und Datenbankvisualisierung wurden international ausgezeichnet und über Spin-offs erfolgreich auf den Markt gebracht.

Die Wissenschaftler:innen des Instituts kommen aus den Bereichen Informatik, Sozial-, Betriebs- und Wirtschaftswissenschaft, Psychologie und Ingenieurwesen. Sie kooperieren eng mit dem Lehrstuhl für Informationssysteme des Institutsleiters Prof. Stefan Decker an der RWTH Aachen. Neben seinem Hauptstandort in Sankt Augustin und Aachen sind die Projektgruppe Wirtschaftsinformatik an der Universität Augsburg und Bayreuth (Prof. Buhl) und das Fraunhofer-Anwendungszentrum Symila in Hamm (Prof. Mathis) weitere Nebenstellen.

*Geschäftsfelder:*

Kooperationssysteme, Blockchain, Human-Centered Engineering und Design, Data Science und Künstliche Intelligenz, Mikrosimulation und Ökonometrische Datenanalyse, Digitale Gesundheit, Digitale Energie und Nachhaltigkeit, Nachhaltiges Finanzmanagement

Fraunhofer-Institut für Intelligente Analyse- und Informationssysteme IAIS

Als Teil der größten Organisation für anwendungsorientierte Forschung in Europa ist das Fraunhofer IAIS eines der führenden Wissenschaftsinstitute auf den Gebieten Künstliche Intelligenz (KI), Maschinelles Lernen und Big Data in Deutschland und Europa. Mit seinen mehr als 300 Mitarbeitenden gestaltet das Fraunhofer IAIS die digitale Transformation der Arbeits- und Lebenswelt. Die Kernkompetenzen in der Forschung werden in einem umfassenden Technologie- und Beratungsangebot für Unternehmen unterschiedlichster Branchen angewendet. In seinen Geschäftsfeldern unterstützt das Fraunhofer IAIS bei der Optimierung von Produkten, Dienstleistungen, Prozessen und Strukturen sowie bei der Entwicklung neuer digitaler Geschäftsmodelle. Dabei wird stets ein menschen- und wertezentrierten Ansatz verfolgt. Intelligente Systeme werden ganzheitlich betrachtet: Das Fraunhofer IAIS ist nicht auf einzelne Technologien und Methoden festgelegt, sondern wählt und kombiniert diejenigen Bestandteile, durch welche die Zusammenarbeit von Mensch und Maschine optimiert wird. Wichtig ist dabei vor allem die Verlässlichkeit, Transparenz und ethische Vertrauenswürdigkeit der intelligenten Systeme sowie die Souveränität über Daten.

Das Fraunhofer IAIS steht im Zentrum eines starken Forschungs- und Transfernetzwerks. So leitet es die Fraunhofer-Allianz Big Data und Künstliche Intelligenz und ist ein wichtiger Treiber der

Initiative zum International Data Space mit dem Ziel, einen sicheren Datenraum zu schaffen, der Unternehmen verschiedener Branchen und aller Größen die souveräne Bewirtschaftung ihrer Datengüter ermöglicht. Zudem leitet das Fraunhofer IAIS die Kompetenzplattform KI.NRW, ist gemeinsam mit der TU Dortmund führender Partner im Kompetenzzentrum Maschinelles Lernen Rhein-Ruhr (ML2R) – einem der bundesweiten Knotenpunkte für Spitzenforschung und Transfer im Maschinellen Lernen – und hat eine tragende Rolle innerhalb der EU-Initiative »A European AI On-Demand Platform and Ecosystem« (AI4EU) inne.

*Geschäftsfelder:*

Computer Vision, Speech Technologies, Document Analytics, Cognitive Business Optimization, Enterprise Information Integration, Industrial Analytics, Auto Intelligence, Healthcare Analytics, Big Data Analytics and Intelligence, Company Engineering, Präventive Sicherheit, Smart Coding and Learning

Fraunhofer-Institut für Sichere Informationstechnologie SIT

Das Fraunhofer-Institut für Sichere Informationstechnologie SIT zählt zu den weltweit führenden Forschungseinrichtungen für Cybersicherheit und Privatsphärenschutz. Das Institut beschäftigt sich mit den zentralen Sicherheits Herausforderungen in Wirtschaft, Verwaltung und Gesellschaft und betreibt praxisorientierte Spitzenforschung und Innovationsentwicklung. Zahlreiche Preise und Auszeichnungen belegen die hohe Qualität der Ergebnisse und Entwicklungen.

Etwa 200 Wissenschaftler:innen entwickeln in den genannten Bereichen neue Technologien und konkrete Lösungen für reale Herausforderungen. Das Institut unterstützt seine Partner etwa bei der Konzeption neuer IT-Systeme, dem Schutz von IT-Infrastrukturen sowie der Entwicklung neuer Produkte und Dienstleistungen. Gleichzeitig berät das Institut in wichtigen IT-Sicherheitsfragen und engagiert sich in der nationalen und internationalen Standardisierung. Fortbildungs- und Awareness-Angebote runden das Portfolio ab.

Der Hauptsitz des Instituts befindet sich in Darmstadt. Darüber hinaus unterhält es eine Niederlassung in Sankt Augustin und ein Büro in Berlin sowie in Mittweida. International ist das SIT in Israel und Singapur vertreten. Am Standort Sankt Augustin wird insbesondere die Smartcard-basierte Public Key Infrastruktur der Fraunhofer-Gesellschaft betrieben. Sie stellt allen Mitarbeitenden und Diensten eindeutige elektronische Identitäten bereit und ermöglicht mittels elektronischer Signaturen, Verschlüsselung und Authentifikation die Realisierung sicherer, digitaler Geschäftsprozesse.

*Geschäftsfelder:*

Cybersecurity Analytics und Defences, Identity und Privacy, Advanced Cryptographic Engineering, Cyberphysikalische Systeme, Automotive Security, Sicheres Software Engineering, Media Security und IT-Forensics, Sicherheit für Industrie 4.0

**Fraunhofer-Institutszentrum Schloss Birlinghoven**

Ansprechpartner: Prof. Dr. Stefan Decker (Vorsitzender des Institutsleiterrates)

Schloss Birlinghoven, 53757 Sankt Augustin

☎ (02241) 14- 3333

📠 (02241) 14- 3700

✉ info@scai.fraunhofer.de

🌐 www.izb.fraunhofer.de

**Stand:** Mai 2021



## Kreishandwerkerschaft Bonn-Rhein-Sieg

Die Kreishandwerkerschaft Bonn-Rhein-Sieg ist regional zuständig für die Belange des selbstständigen Handwerks sowie der ihr angeschlossenen Innungen in der Bundesstadt Bonn und dem Rhein-Sieg-Kreis.

Die Kreishandwerkerschaft hat ihren Sitz in Sankt Augustin, zentral gelegen in der Mitte ihres Zuständigkeitsbereiches. In modernen und funktional gestalteten Räumlichkeiten mit sehr guter Verkehrsanbindung, einer optimalen Parkplatzsituation und einer sehr guten Infrastruktur versteht sie sich als das Service- und Dienstleistungszentrum des Handwerks vor Ort.

In der Wirtschaftsregion Bonn/Rhein-Sieg sind insgesamt ca. 9.200 selbstständige Handwerksbetriebe angesiedelt, die ca. 60.000 Mitarbeitende beschäftigen, darunter ca. 3.900 Auszubildende. Das Handwerk ist somit ein bedeutender Wirtschaftsbereich in der Region Bonn/Rhein-Sieg.

Als regionale Arbeitgeberorganisation des selbstständigen Handwerks vertritt die Kreishandwerkerschaft effektiv und gebündelt dessen Interessen in der Öffentlichkeit und gegenüber den regionalen Einrichtungen. Das Dienstleistungsspektrum umfasst darüber hinaus ein umfangreiches Beratungs- und Bildungsangebot. So bietet die Kreishandwerkerschaft ihren Mitgliedsbetrieben juristische Beratung und Vertretung vor den Arbeitsgerichten.

Die Kreishandwerkerschaft verfügt über eine Steuerberatungs- und Buchführungsstelle und betreibt zudem eine eigene zugelassene und zertifizierte Inkassostelle. In ihrer Unternehmerakademie bietet sie Seminare sowohl zu kaufmännischen als auch zu technischen Themen an. In zwei Handwerkerbildungszentren in Siegburg und Bonn werden die überbetrieblichen Unterweisungen sowie die Zwischen- und Gesellenprüfungen durchgeführt. Auch die Geschäftsführung für 21 Innungen im Gebiet Bonn/Rhein-Sieg gehört zu den Aufgaben der Kreishandwerkerschaft.

Hauptgeschäftsführer: Oliver Krämer: (02241) 990-120

### **Kreishandwerkerschaft Bonn-Rhein-Sieg**

Grantham-Allee 2-8

53757 Sankt Augustin

☎ (02241) 990-0

✉ [postfach@khs-handwerk.de](mailto:postfach@khs-handwerk.de)

🌐 [www.khs-handwerk.de](http://www.khs-handwerk.de)

**Stand:** April 2021

## Deutsche Gesetzliche Unfallversicherung e.V. (DGUV)

Der Verband „Deutsche Gesetzliche Unfallversicherung“ (DGUV) ist der Spitzenverband der gewerblichen Berufsgenossenschaften und der Unfallversicherungsträger der öffentlichen Hand. Diese sind Träger der gesetzlichen Unfallversicherung und zuständig für rund 65,5 Millionen Versicherte und über 4 Millionen Unternehmen und Einrichtungen.

Die DGUV nimmt die gemeinsamen Interessen ihrer Mitglieder:innen wahr und fördert deren Aufgaben zum Wohl der Versicherten und der Unternehmen. Der Verband vertritt die gesetzliche Unfallversicherung gegenüber Politik, Bundes-, Landes-, europäischen und sonstigen nationalen und internationalen Institutionen sowie Sozialpartnern.

Organe der DGUV als eingetragener Verein sind die Mitgliederversammlung und der Vorstand. Beide sind, wie die Selbstverwaltung der Unfallversicherungsträger, paritätisch besetzt. Die Mitgliederversammlung, das „Parlament“ der DGUV, berät und entscheidet mindestens einmal

jährlich über Grundsatzfragen. Der Vorstand wird von der Mitgliederversammlung gewählt. Er führt die Geschäfte der DGUV und wählt die Hauptgeschäftsführung.

Sitz der DGUV ist Berlin. Sie unterhält außerdem eine Geschäftsstelle in Sankt Augustin, wo das Institut für Arbeitsschutz der Deutschen Gesetzlichen Unfallversicherung (IFA) angesiedelt ist. Es unterstützt als Forschungs- und Beratungsinstitut die Unfallversicherungsträger bei ihren Präventionstätigkeiten. Das IFA ist naturwissenschaftlich-technisch ausgerichtet und forscht, berät und prüft auf den Gebieten chemischer, biologischer und physikalischer Einwirkungen sowie Unfallverhütung, Produktsicherheit und Ergonomie.

Hauptgeschäftsführer: Dr. Stefan Hussy

### **Deutsche Gesetzliche Unfallversicherung (DGUV)**

Alte Heerstraße 111  
53757 Sankt Augustin

☎ (030) 13001-0

📠 (030) 13001-9876

✉ info@dguv.de

🌐 www.dguv.de

**Stand:** April 2021

### B u n d e s p o l i z e i S a n k t A u g u s t i n

Der Bundespolizeistandort Sankt Augustin Hangelar gehört zu den ältesten und größten Standorten der Bundespolizei. Er beheimatet rund 2.400 Beschäftigte, die mehreren Dienststellen der Bundespolizei angehören. Eine Dienststelle ist die für Nordrhein-Westfalen zuständige Bundespolizeibehörde Bundespolizeidirektion Sankt Augustin.

Diese Behörde wurde im Zuge der Neuorganisation der Bundespolizei am 1. März 2008 eingerichtet und ist eine von bundesweit elf Bundespolizeidirektionen mit dem namensgebenden Dienstsitz in Sankt Augustin (-Hangelar).

Insgesamt bringen sich rund 3.700 Mitarbeitende offensiv für die Sicherheit im Zuständigkeitsbereich Nordrhein-Westfalen ein.

Zu den wesentlichen Aufgaben der Bundespolizeidirektion Sankt Augustin gehören die Überwachung der Grenzen zu den Niederlanden und Belgien, die Kontrolle des grenzüberschreitenden Verkehrs an den Flughäfen sowie bahnpolizeiliche Tätigkeiten auf dem Gebiet der Bahnanlagen der Eisenbahnen des Bundes. Aktive Fahndungsmaßnahmen zur Verhinderung oder Bekämpfung von Kriminalität in den genannten Aufgabenfeldern sind ein wirksamer Beitrag zur Aufrechterhaltung der öffentlichen Sicherheit.

Darüber hinaus nehmen die Mitarbeitenden Aufgaben der Luftsicherheit an den beiden Verkehrsflughäfen in Düsseldorf und Köln/Bonn wahr und gewährleisten den Schutz des zweiten Amtssitzes des Bundespräsidenten in Bonn.

Zur Bundespolizeidirektion Sankt Augustin gehören neun Bundespolizeiinspektionen mit Sitz in Aachen, Dortmund, Düsseldorf, Flughafen Düsseldorf, Flughafen Köln/Bonn, Kleve, Köln und Münster. Den Inspektionen sind insgesamt 19 Bundespolizeireviere zugeordnet, um die notwendige Präsenz vor Ort zu garantieren. Die Inspektion Kriminalitätsbekämpfung in Köln übernimmt, als spezialisierte Dienststelle, die Bearbeitung besonderer Delikte innerhalb der Bundespolizeidirektion. Als jederzeit einsetzbare und flexible Einsatzkomponente wird die Mobile Kontroll-

und Überwachungseinheit in unterschiedlichen polizeilichen Brennpunkten im gesamten Zuständigkeitsbereich der Direktion unterstützend zum Einsatz geführt.

Die hervorragende Zusammenarbeit mit der Polizei des Landes Nordrhein-Westfalen und die enge Kooperation mit den benachbarten Sicherheitsbehörden des Bundes, des Landes sowie der Niederlande und Belgien dienen der Sicherheit der Bürger:innen in Nordrhein-Westfalen. Mit der Deutschen Bahn AG besteht ebenfalls eine langjährige und gute Ordnungspartnerschaft.

Im Bundespolizeistandort Sankt Augustin sind weiterhin die GSG 9 der Bundespolizei, die Dienststelle Polizeiliche Schutzaufgaben Ausland der Bundespolizei, die Bundespolizei-Fliegergruppe, die Bundespolizeiabteilung Sankt Augustin sowie einige ausgelagerte Organisationseinheiten des Bundespolizeipräsidiums aus Potsdam beheimatet.

### **Bundespolizeidirektion Sankt Augustin**

Bundesgrenzschutzstraße 100

53757 Sankt Augustin

☎ (02241) 238-0

📠 (02241) 238 1199

✉ [bpold.sanktaugustin@polizei.bund.de](mailto:bpold.sanktaugustin@polizei.bund.de)

🌐 [www.bundespolizei.de](http://www.bundespolizei.de)

**Stand:** Mai 2021

## B u n d e s a m t f ü r d a s P e r s o n a l m a n a g e m e n t d e r B u n d e s - w e h r

Das Bundesamt für das Personalmanagement der Bundeswehr (BAPersBw) mit etwa 4.500 Beschäftigten ist verantwortlich für die Personalgewinnung, Personalentwicklung und Personalausgliederung der militärischen und zivilen Bediensteten der Bundeswehr. Das BAPersBw steuert die Karrierecenter und Karriereberatungsbüros, die dem Arbeitgeber Bundeswehr in Deutschland ein Gesicht geben.

Während der Hauptsitz des BAPersBw in Köln ist, sind die Abteilung V und Teile der Abteilungen I und VII in der Alten Heerstraße in Sankt Augustin angesiedelt. Seit dem 14. November 2016 trägt die Liegenschaft, in der ca. 650 Beschäftigte tätig sind, den Namen „Niederberg-Kaserne“. Die Abteilung V ist verantwortlich für die zentrale Personalführung und -entwicklung des Zivilpersonals der Bundeswehr. In ihre Zuständigkeit fallen fast alle Beamt:innen sowie ein Großteil der Arbeitnehmer:innen. Darüber hinaus erfolgt hier eine Steuerung aller Grundsatz- und Rechtsangelegenheiten des Personalmanagements für das Zivilpersonal der Bundeswehr einschließlich des Personalhaushalts und der Aus- und Fortbildung.

Die in Sankt Augustin ansässigen Teile der Abteilung I sind für die Weiterentwicklung der DV-Unterstützung des Personalmanagements der Bundeswehr zuständig. Teile der Abteilung VII befassen sich in Sankt Augustin mit grundsätzlichen Fragen der Personalabrechnung sowie mit zentralen und sozialen Fachaufgaben. Unter anderem beinhaltet dies die zentrale Steuerung der über ganz Deutschland verteilten Sozialdienste, welche die Bundeswehrangehörigen in sozialen Angelegenheiten unterstützen und beraten. Gleichfalls werden von hier aus die Aufgaben einer koordinierenden Ansprechstelle für im Auslandseinsatz geschädigte Bundeswehrangehörige wahrgenommen.

## **Bundesamt für das Personalmanagement der Bundeswehr**

Niederberg-Kaserne  
Alte Heerstraße 81  
53757 Sankt Augustin  
☎ (02241) 15 - 0  
📠 (02241) 15 – 2657  
🌐 [www.bundeswehr.de](http://www.bundeswehr.de)

**Stand:** Mai 2021

### A s k l e p i o s K i n d e r k l i n i k S a n k t A u g u s t i n

Die Asklepios Kinderklinik ist ein Akutkrankenhaus der Maximalversorgung für Kinder und Jugendliche, das sich mit besonderem Engagement um die Gesundheit seiner Patient:innen kümmert. Die Klinik ist spezialisiert auf die Bedürfnisse kranker Kinder aller Altersstufen, vom Frühgeborenen bis zum Jugendlichen. Grundlage der Arbeit ist ein ganzheitlicher Ansatz, der das Wohl des kranken Kindes in den Mittelpunkt des Handelns stellt und die Eltern in die Betreuung einbindet.

In der Behandlung von Kindern greift die Klinik auf eine über 50-jährige Erfahrung zurück. Sie verfügt insgesamt über 206 Betten und jährlich werden ca. 10.000 stationäre und 60.000 ambulante Patient:innen behandelt.

Die zehn Fachabteilungen legen den größten Wert auf eine fachübergreifende Behandlung. Diese Zusammenarbeit der Spezialist:innen ermöglicht die Behandlung von fast allen Krankheitsbildern des Kindes- und Jugendalters.

Modernste Medizintechnik und neueste Verfahren der Diagnostik machen es möglich, Krankheiten zu behandeln, die noch vor wenigen Jahren als nicht therapierbar galten.

Die Asklepios Kinderklinik Sankt Augustin hat es sich zum Ziel gesetzt, die Unternehmensphilosophie „*Gemeinsam für Gesundheit*“ zu leben und im Alltag umzusetzen.

Im Mittelpunkt steht der Mensch – damit ist hier zuerst das Kind, der Jugendliche und eine Familie gemeint – der auch während der Behandlung immer als Heranwachsender gesehen wird und nie nur als Patient. Auch in der Spitzenmedizin ist die persönliche Zuwendung entscheidend, damit die der Kinderklinik anvertrauten Patient:innen wieder gesund werden oder Linderung erfahren. Dazu gehören auch das Ambiente und der Servicestandard in der Klinik.

Durch die umfassende und auf die Versorgung von Kindern und Jugendlichen spezialisierte Kompetenz der Mitarbeitenden kann eine hervorragende Qualität in Diagnostik und Therapie angeboten werden.

Um dem Qualitätsanspruch gerecht zu werden, wird das Qualitätsmanagement-System von externen, unabhängigen Gutachtern überprüft. Mit der Zertifizierung bzw. Rezertifizierung der verschiedenen Zentren erfolgt konzernintern eine kontinuierliche Weiterentwicklung des Qualitätsmanagements der Klinik.

Das alles gibt den Patient:innen und Eltern die Gewissheit, auch in Zukunft ein individuelles medizinisches Behandlungsangebot mit höchstem Qualitätsanspruch nutzen zu können.

## **Medizinische Fachabteilungen**

- ▶ Zentrum für Kinder- und Jugendmedizin
  - Allgemeine Kinder- und Jugendmedizin
  - Neonatologie/Pädiatrische Intensivmedizin
  - Sozialpädiatrisches Zentrum
  - Kinderkardiologie
- ▶ ZOM Zentrum für:
  - Kinderchirurgie
  - Kinderorthopädie
  - Kinderneurochirurgie
  - HNO-Heilkunde
  - Mund-, Kiefer- und Gesichtschirurgie
  
- ▶ Tagesklinik Kinder- und Jugendpsychiatrie, Psychosomatik und Psychotherapie
- ▶ Zentrum für Kinderanästhesiologie und Kinderschmerztherapie
- ▶ Radiologie

## **Weitere Einrichtungen:**

- Ronald McDonald Elternhaus und -Oase
- Astrid-Lindgren-Schule
- Kinder- und Jugendbetreuung „Regenbogenland“
- Elternschule
- Physiotherapie
- Seelsorge
- Klinische Sozialarbeit
- Schule für Pflegeberufe

Geschäftsführerin: Stefanie Wied

## **Asklepios Klinik Sankt Augustin GmbH**

Arnold-Janssen-Straße 29

53757 Sankt Augustin

☎ (02241) 249-0

📠 (02241) 249-402

✉ sanktaugustin@asklepios.com

🌐 [www.asklepios.de/sankt-augustin](http://www.asklepios.de/sankt-augustin)

**Stand:** Mai 2021

## 13. Impressum

Herausgeberin:  
Wirtschaftsförderungsgesellschaft Sankt Augustin mbH  
Grantham-Allee 2  
53757 Sankt Augustin

Telefon: (02241) 9 21 15 - 7  
Telefax: (02241) 9 21 15 - 85  
Internet: [www.wfg-sankt-augustin.de](http://www.wfg-sankt-augustin.de)  
E-Mail: [wfg-sankt-augustin@t-online.de](mailto:wfg-sankt-augustin@t-online.de)

Inhalte und Redaktion:  
Anja Zimmermann  
Telefon: (02241) 9 21 15 - 83  
E-Mail: [anja.zimmermann@wfg-sankt-augustin.de](mailto:anja.zimmermann@wfg-sankt-augustin.de)

V.i.S.d.P.:  
Edgar Bastian  
Telefon: (02241) 9 21 15 - 80  
E-Mail: [edgar.bastian@wfg-sankt-augustin.de](mailto:edgar.bastian@wfg-sankt-augustin.de)

Alle Angaben ohne Gewähr.

Ausgabe: 2021/2022